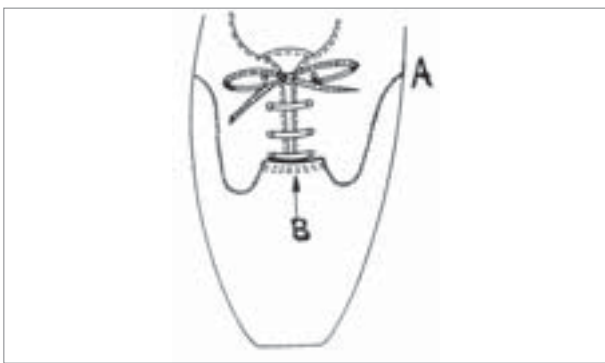


رهنمودهای پایپوش سازی

دیدگاه‌هایی در طراحی کفش (قسمت سوم)


طراحی برگه

در طرح زیر برگه و دستک را با درزدوزی زانویی به هم وصل کرده‌اند (A). برگه در ناحیه‌ی (B) تاخورده است و در بالا قرار گرفته است.



رویه‌ی ساده

در این طرح برای داخل و بیرون فقط یک الگو لازم است که برای دو اندازه قابل استفاده است.



طراحی آسان‌تر چکمه‌های ساق بلند

نوعی درخت‌های قالب‌گیری شده‌ی پلاستیکی که در فروشگاه‌های کفش به کار می‌رود اندکی به طراحی چکمه‌های ساق بلند کمک می‌کند. این شاخه‌های درختی را درون رویه‌های آزمایشی پارچه‌ای یا نمدی فرو می‌کنند و طراح می‌تواند خطوط مورد نظرش را بهتر ترسیم کند.

کمک خطوط منحنی به طراحی

تجربه‌ورزی با خطوط منحنی اغلب خطوطی به دست می‌دهد که می‌توان در فکرها‌ی تازه‌ی طراحی به کار گرفت و نمونه‌ای از آن در پایین آمده است.

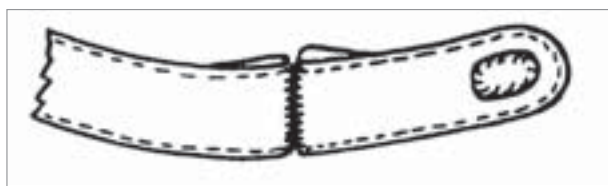
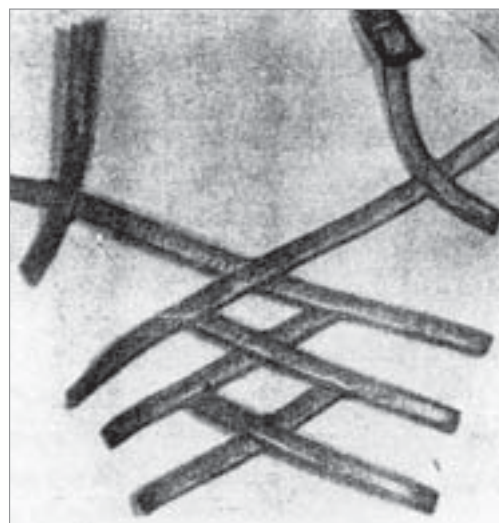
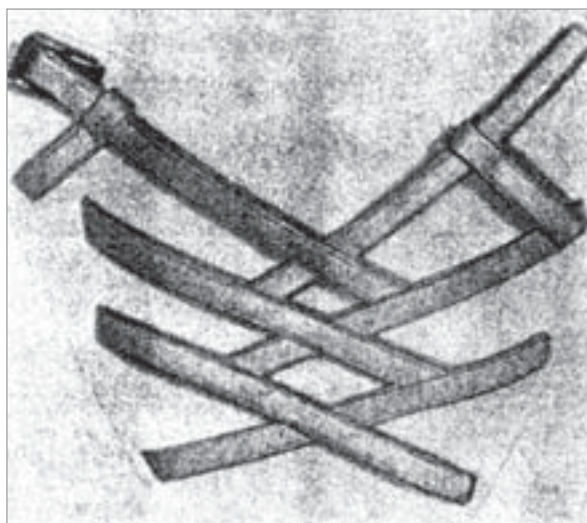


علامت‌گذاری از طریق ایجاد سوراخ

برای علامت‌گذاری به صورت سوراخ‌کاری یا مجموعه‌ای از خطوط می‌توان از قالب‌های آماده استفاده کرد که در فروشگاه‌های نوشت ابزار عرضه می‌شوند. این ابزارهای کمکی همانند خط‌کش‌های منحنی یا قوس‌های فرانسوی هستند.

اهمیت توازن

شکل‌های زیر نشان می‌دهد که چقدر آسان می‌توان بدون تغییر دادن اصل طرح، ظاهر صندل‌های تسمه‌ای را تغییر داد. صندل‌های شیک اگر تسمه‌های باریک‌تری داشته باشند، زیبایی بیشتری پیدا می‌کنند.



تقسیم کردن تسمه

تسمه‌هایی را که به صورت قطری از روی برگه می‌گذرند می‌توان تقسیم کرد و دوباره با درزدوزی زانویی به هم وصل کرد. به این ترتیب چشم‌انداز تازه‌ای پدید می‌آورند.




طراحی برگ

برای ایجاد تنوع در طراحی برگه‌های کفش‌های سنتی مردانه می‌توان گلوگاه برگه‌ها را در قسمت وسط اندکی رو به بالا گرد کرد (در جهت فلش). البته بخیه‌دوزی همچنان در خط راست صورت می‌گیرد.

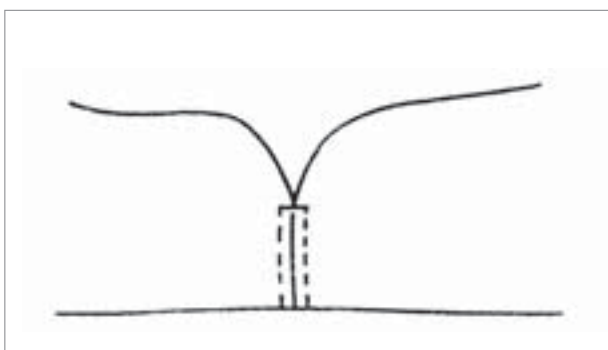


طرح مقرون به صرفه
کفش نشان داده شده برای درون و بیرون فقط به یک الگو نیاز دارد.



جلوه‌ی نوری متفاوت
بخشی از رویه که از روی کفش بیرون زده باشد جلوه‌ی تازه‌ای پدید می‌آورد و ظاهر به کلی جدیدی به کفش می‌دهد.

طراحی مغزی
با ایجاد برشی به شکل ۷ روی دستک می‌توان به جلوه‌ای نامعمول دست یافت.



برگرفته از کتاب:

Tips For Shoe Production, Volume1: Design (2nd Edition)

فکرهای تازه با تغییرات
تغییر دادن کفش اغلب فکرهای تازه‌ای به طرح می‌دهد. برای مثال با قیچی بر کردن بخشی و وصل کردن آن با سوزن به طرح قدیمی می‌توان چنین کاری را انجام داد.

